

共用管布設工事 <記入例>

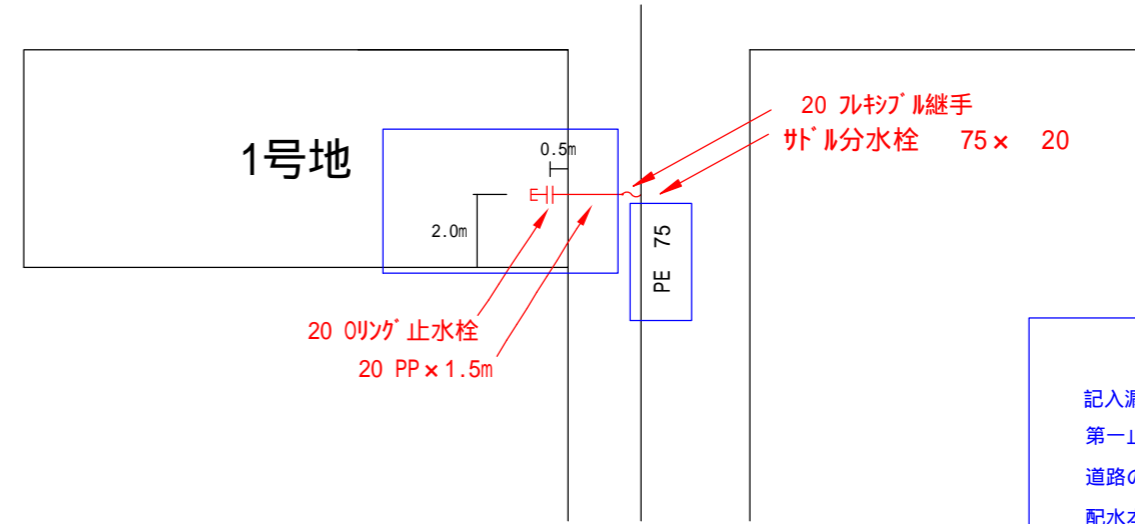
# 給水装置工事等しゅん工図 (配管分岐図)

(宅地開発用)

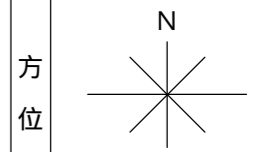
水栓 [共用管] 番号 給水引込	① 9999
工事場所	② 和泉市 町五丁目4番11号
部屋(宅地)番号	③ 1号地
指定業者	④ 上水道設備株
主任技術者	⑤ 上水道 太郎
しゅん工検査	⑥ 年 月 日
備考	

平面図

- ① 水栓番号、共用管番号、給水引込番号がある場合は記入(既設水栓権利がある場合など)
- ② 工事場所の住所又は地番を記入
- ③ 工事場所の部屋(宅地)番号を記入
- ④ 指定給水装置工事事業者名を記入(代表者などは記入しないこと)
- ⑤ 選任の給水装置工事主任技術者を記入
- ⑥ しゅん工検査日を記入

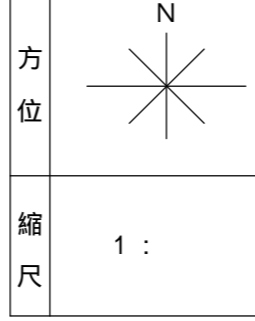
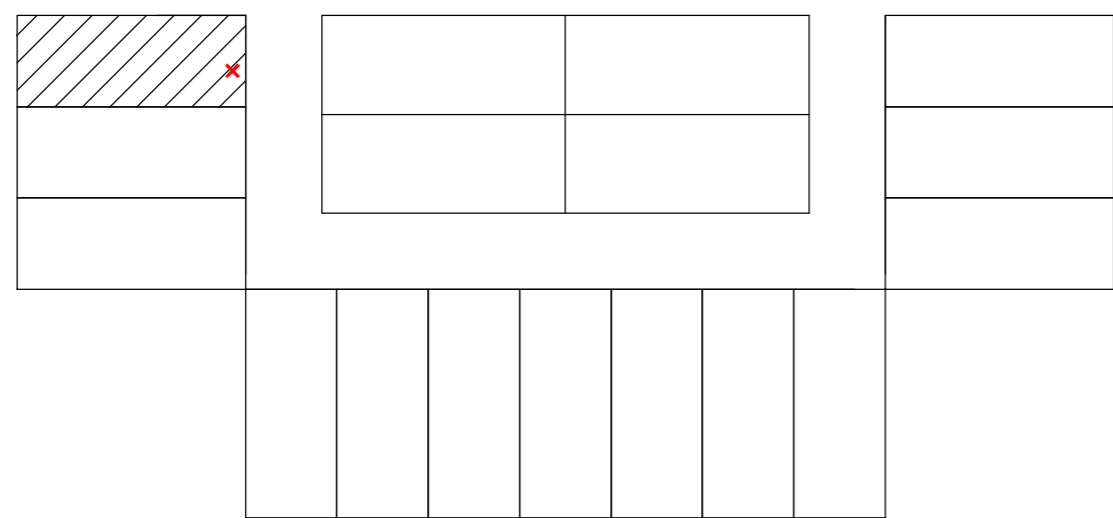


記入漏れや間違いやすい項目  
第一止水栓のオフセット  
道路の記入(特に角地)  
配水本管の管種管径  
給水の引込の場合は断面図記入



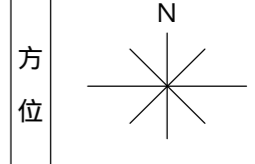
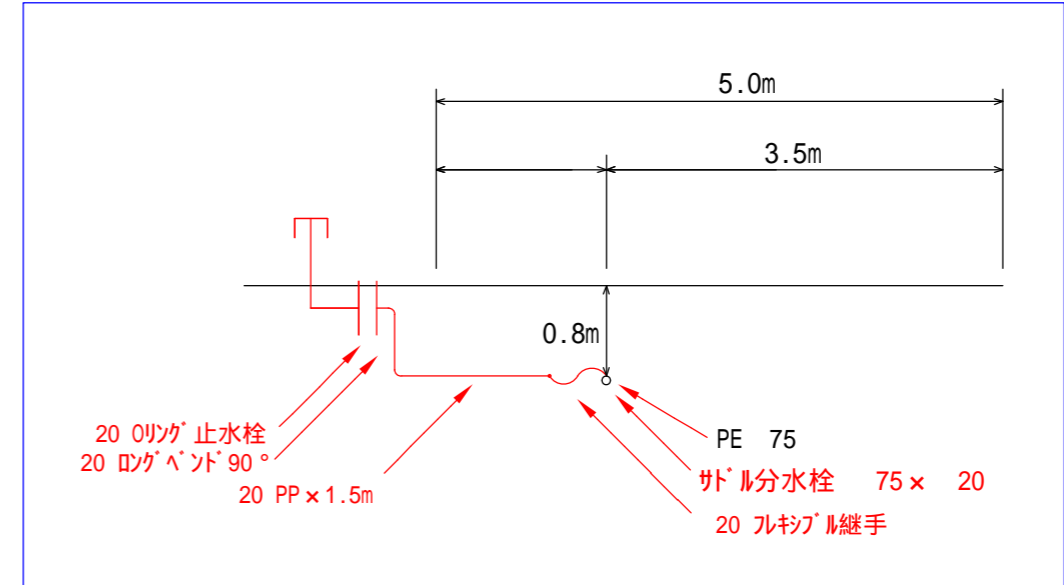
方位  
縮尺 1 :

位置図



方位  
縮尺 1 :

断面図



方位  
縮尺 1 :